



Montageanleitung kleine Tischverlängerung:

Die Einzelteile der Tischverlängerung:


Links sehen Sie die Zwischenstrebe.



Rechts sehen Sie die beiden Seitenteile.



Nehmen Sie die Zwischenstrebe und setzen Sie in die dafür vorgesehene Aussparung des Seitenteiles der Tischverlängerung.



Nehmen Sie nun das zweite Seitenteil und setzen es in die Aussparung auf der anderen Seite der Zwischenstrebe.



Verschrauben Sie nun die Teile miteinander. (Schrauben sind im Lieferumfang.)



Fertig ist die kleine Tischverlängerung, die Sie jetzt am Modultisch oder am Systembock einfach einhängen können.